

AKD-Zaštita d.o.o., Zagreb

IZVJEŠĆE NEOVISNOG REVIZORA I
FINANCIJSKI IZVJEŠTAJI
31. PROSINCA 2020.

IZJAVA O ODGOVORNOSTI UPRAVE

ZA GODINU KOJA JE ZAVRŠILA 31. PROSINCA 2020.

Sukladno Zakonu o računovodstvu Republike Hrvatske Uprava je dužna pobrinuti se da za svaku financijsku godinu budu sastavljeni financijski izvještaji u skladu s Hrvatskim standardima financijskog izvješćivanja (HSFI), koji pružaju istinit i fer pregled stanja u društvu AKD-Zaštita d.o.o., Zagreb, Savska cesta 28 ("Društvo"), kao i njegove rezultate poslovanja za navedeno razdoblje.


Nakon provedbe odgovarajućeg istraživanja, Uprava opravdano očekuje da će Društvo u dogledno vrijeme raspolagati odgovarajućim resursima, te stoga i dalje usvaja načelo vremenske neograničenosti poslovanja pri sastavljanju financijskih izvještaja.

Odgovornosti Uprave pri izradi financijskih izvještaja obuhvaćaju sljedeće:

- odabir i dosljednu primjenu odgovarajućih računovodstvenih politika
- davanje opravdanih i razboritih prosudbi i procjena
- postupanje u skladu s važećim računovodstvenim standardima, uz objavu i obrazloženje svih materijalno značajnih odstupanja u financijskim izvještajima i
- sastavljanje financijskih izvještaja pod pretpostavkom vremenske neograničenosti poslovanja, osim ako pretpostavka da će Društvo nastaviti poslovanje nije primjerena.

Uprava je odgovorna za vođenje ispravnih računovodstvenih evidencija, koje u svakom trenutku s opravdanom točnošću prikazuju financijski položaj Društva. Također, Uprava je dužna pobrinuti se da financijski izvještaji budu u skladu sa Zakonom o računovodstvu. Pored toga, Uprava je odgovorna za čuvanje imovine Društva, te za poduzimanje opravdanih koraka za sprječavanje i otkrivanje prijevare i drugih nepravilnosti.

Potpisao u ime Uprave



Josip Turkalj

Član uprave

31. ožujka 2021.

AKD-Zaštita d.o.o
Savska cesta 28
10000 Zagreb,
Republika Hrvatska

IZVJEŠĆE NEOVISNOG REVIZORA

Članu društva AKD-Zaštita d.o.o., Zagreb

Izvjeshće o reviziji godišnjih financijskih izvještaja

Mišljenje

Obavili smo reviziju godišnjih financijskih izvještaja društva AKD-Zaštita d.o.o., Zagreb, Savska cesta 28 ("Društvo"), koji obuhvaćaju bilancu na 31. prosinca 2020., račun dobiti i gubitka, izvještaj o novčanim tokovima, izvještaj o promjenama kapitala za tada završenu godinu te bilješke uz financijske izvještaje, uključujući i sažetak značajnih računovodstvenih politika.

Prema našem mišljenju, priloženi godišnji financijski izvještaji istinito i fer prikazuju financijski položaj Društva na 31. prosinca 2020., njegovu financijsku uspješnost i novčane tokove za tada završenu godinu u skladu sa Zakonom o računovodstvu i Hrvatskim standardima financijskog izvještavanja.

Osnova za mišljenje

Obavili smo našu reviziju u skladu sa Zakonom o računovodstvu, Zakonom o reviziji i Međunarodnim revizijskim standardima. Naše odgovornosti prema tim standardima su detaljnije opisane u našem izvješću neovisnog revizora u odjeljku o revizorovim odgovornostima za reviziju godišnjih financijskih izvještaja. Neovisni smo od Društva u skladu s Kodeksom etike za profesionalne računovođe (Kodeks) i ispunili smo naše ostale etičke odgovornosti u skladu s Kodeksom. Vjerujemo da su revizijski dokazi koje smo dobili dostatni i primjereni da osiguraju osnovu za naše mišljenje.

Ostale informacije u godišnjem izvješću

Uprava je odgovorna za ostale informacije. Ostale informacije sadrže informacije uključene u godišnje izvješće, ali ne uključuju godišnje financijske izvještaje i naše izvješće neovisnog revizora o njima.

Naše mišljenje o godišnjim financijskim izvještajima ne obuhvaća ostale informacije, osim u razmjeru u kojem je to izričito navedeno u dijelu našeg izvješća neovisnog revizora pod naslovom Izvješće o drugim zakonskim zahtjevima, i mi ne izražavamo bilo koji oblik zaključka s izražavanjem uvjerenja o njima.

IZVJEŠĆE NEOVISNOG REVIZORA

Članu društva AKD-Zaštita d.o.o., Zagreb (nastavak)

Izvešće o reviziji godišnjih financijskih izvještaja (nastavak)

Ostale informacije u godišnjem izvješću (nastavak)

U vezi s našom revizijom godišnjih financijskih izvještaja, naša je odgovornost pročitati ostale informacije i, u provođenju toga, razmotriti jesu li ostale informacije značajno proturječne godišnjim financijskim izvještajima ili našim saznanjima stečenih u reviziji ili se drugačije čini da su značajno pogrešno prikazane. Ako, temeljeno na poslu kojeg smo obavili, zaključimo da postoji značajni pogrešni prikaz tih ostalih informacija, od nas se zahtijeva da izvijestimo tu činjenicu. U tom smislu mi nemamo nešto za izvijestiti.

Odgovornosti Uprave i onih koji su zaduženi za upravljanje za godišnje financijske izvještaje

Uprava je odgovorna za sastavljanje godišnjih financijskih izvještaja koji daju istinit i fer prikaz u skladu s Hrvatskim standardima financijskog izvještavanja, i za one interne kontrole za koje uprava odredi da su potrebne za omogućavanje sastavljanja godišnjih financijskih izvještaja koji su bez značajnog pogrešnog prikaza uslijed prijevare ili pogreške.

U sastavljanju godišnjih financijskih izvještaja, uprava je odgovorna za procjenjivanje sposobnosti Društva da nastavi s poslovanjem po vremenski neograničenom poslovanju, objavljivanje, ako je primjenjivo, pitanja povezanih s vremenski neograničenim poslovanjem i korištenjem računovodstvene osnove utemeljene na vremenskoj neograničenosti poslovanja, osim ako uprava ili namjerava likvidirati Društvo ili prekinuti poslovanje ili nema realne alternative nego da to učini.

Oni koji su zaduženi za upravljanje su odgovorni za nadziranje procesa financijskog izvještavanja kojeg je ustanovilo Društvo.

Revizorove odgovornosti za reviziju godišnjih financijskih izvještaja

Naši ciljevi su steći razumno uvjerenje o tome jesu li godišnji financijski izvještaji kao cjelina bez značajnog pogrešnog prikaza uslijed prijevare ili pogreške i izdati izvješće neovisnog revizora koje uključuje naše mišljenje. Razumno uvjerenje je viša razina uvjerenja, ali nije garancija da će revizija obavljena u skladu s Međunarodnim revizijskim standardima uvijek otkriti značajno pogrešno prikazivanje kada ono postoji. Pogrešni prikazi mogu nastati uslijed prijevare ili pogreške i smatraju se značajni ako se razumno može očekivati da, pojedinačno ili u zbroju, utječu na ekonomske odluke korisnika donijete na osnovi tih godišnjih financijskih izvještaja.

IZVJEŠĆE NEOVISNOG REVIZORA

Članu društva AKD-Zaštita d.o.o., Zagreb (nastavak)

Izvješće o reviziji godišnjih financijskih izvještaja (nastavak)

Revizorove odgovornosti za reviziju godišnjih financijskih izvještaja (nastavak)

Kao sastavni dio revizije u skladu s Međunarodnim revizijskim standardima, stvaramo profesionalne prosudbe i održavamo profesionalni skepticizam tijekom revizije. Mi također:

- prepoznajemo i procjenjujemo rizike značajnog pogrešnog prikaza godišnjih financijskih izvještaja, zbog prijevare ili pogreške, oblikujemo i obavljamo revizijske postupke kao reakciju na te rizike i pribavljamo revizijske dokaze koji su dostatni i primjereni da osiguraju osnovu za naše mišljenje. Rizik neotkrivanja značajnog pogrešnog prikaza nastalog uslijed prijevare je veći od rizika nastalog uslijed pogreške, jer prijevarama može uključiti tajne sporazume, krivotvorenje, namjerno ispuštanje, pogrešno prikazivanje ili zaobilaženje internih kontrola.
- stječemo razumijevanje internih kontrola relevantnih za reviziju kako bismo oblikovali revizijske postupke koji su primjereni u danim okolnostima, ali ne i za svrhu izražavanja mišljenja o učinkovitosti internih kontrola Društva.
- ocjenjujemo primjerenost korištenih računovodstvenih politika i razumnost računovodstvenih procjena i povezanih objava koje je stvorila uprava.
- zaključujemo o primjerenosti korištene računovodstvene osnove utemeljene na vremenskoj neograničenosti poslovanja koju koristi uprava i, temeljeno na pribavljenim revizijskim dokazima, zaključujemo o tome postoji li značajna neizvjesnost u vezi s događajima ili okolnostima koji mogu stvarati značajnu sumnju u sposobnost Društva da nastavi s poslovanjem po vremenski neograničenom poslovanju. Ako zaključimo da postoji značajna neizvjesnost, od nas se zahtijeva da skrenemo pozornost u našem izvješću neovisnog revizora na povezane objave u godišnjim financijskim izvještajima ili, ako takve objave nisu odgovarajuće, da modificiramo naše mišljenje. Naši zaključci se temelje na revizijskim dokazima pribavljenim sve do datuma našeg izvješća neovisnog revizora. Međutim, budući događaji ili uvjeti mogu uzrokovati da Društvo prekine s nastavljanjem poslovanja po vremenski neograničenom poslovanju.
- ocjenjujemo cjelokupnu prezentaciju, strukturu i sadržaj godišnjih financijskih izvještaja, uključujući i objave, kao i odražavaju li godišnji financijski izvještaji transakcije i događaje na kojima su zasnovani na način kojim se postiže fer prezentacija.

Mi komuniciramo s onima koji su zaduženi za upravljanje u vezi s, između ostalih pitanja, planiranim djelokrugom i vremenskim rasporedom revizije i važnim revizijskim nalazima, uključujući i u vezi sa značajnim nedostacima u internim kontrolama koji su otkriveni tijekom naše revizije.

IZVJEŠĆE NEOVISNOG REVIZORA


Članu društva AKD-Zaštita d.o.o., Zagreb (nastavak)

Izvješće o drugim zakonskim zahtjevima

Izvješće temeljem zahtjeva iz Zakona o računovodstvu

1. Prema našem mišljenju, temeljeno na poslovima koje smo obavili tijekom revizije, informacije u priloženom izvješću posloводства Društva za 2020. godinu usklađene su s priloženim godišnjim financijskim izvještajima Društva za 2020. godinu
2. Prema našem mišljenju, temeljeno na poslovima koje smo obavili tijekom revizije, priloženo izvješće posloводства Društva za 2020. godinu je sastavljeno u skladu sa Zakonom o računovodstvu.
3. Na temelju poznavanja i razumijevanja poslovanja Društva i njegova okruženja stečenog u okviru revizije, nismo ustanovili da postoje značajni pogrešni prikazi u izvješću posloводства Društva.

Grant Thornton revizija d.o.o.
Ulica grada Vukovara 284
10000 Zagreb
Hrvatska



Direktor
mr.sc. Dalibor Briški

Zagreb, 31. ožujka 2021.



Ovlašteni revizor
Ivica Bašić

 Grant Thornton

Grant Thornton revizija d.o.o.
HR - 10000 Zagreb

RAČUN DOBITI I GUBITKA

ZA GODINU KOJA JE ZAVRŠILA 31. PROSINCA 2020.

<i>(u kunama)</i>	<u>Bilješka</u>	<u>2019.</u>	<u>2020.</u>
POSLOVNI PRIHODI		94.760.652	105.607.809
Prihodi od prodaje s poduzetnicima unutar grupe	3	6.657.352	10.898.405
Prihodi od prodaje (izvan grupe)	3	84.959.677	90.399.908
Ostali poslovni prihodi unutar grupe	4	47.042	13.216
Ostali poslovni prihodi (izvan grupe)	4	3.096.581	4.296.280
POSLOVNI RASHODI		(88.433.818)	(95.313.240)
Materijalni troškovi	5	(18.414.196)	(16.073.329)
Troškovi sirovina i materijala		(7.925.238)	(6.651.708)
Ostali vanjski troškovi		(10.488.958)	(9.421.621)
Troškovi osoblja	6	(61.894.763)	(68.533.883)
Neto plaće i nadnice		(42.975.654)	(47.230.739)
Troškovi poreza i doprinosa iz plaća		(12.364.844)	(13.211.173)
Doprinosi na plaće		(6.554.265)	(8.091.971)
Amortizacija	7	(292.089)	(270.273)
Ostali troškovi	8	(6.126.778)	(6.905.885)
Vrijednosno usklađenje	9	(8.238)	(153.300)
kratkotrajne imovine osim financijske imovine		(8.238)	(153.300)
Rezerviranja	10	(1.630.000)	(2.372.892)
Rezerviranja za mirovine, otpremnine i slične obveze		(300.000)	(300.000)
Rezerviranja za započete sudske sporove		(1.330.000)	(420.853)
Druga rezerviranja		-	(1.652.039)
Ostali poslovni rashodi	11	(67.754)	(1.003.678)
FINANCIJSKI PRIHODI	12	14.246	34.529
Ostali prihodi s osnove kamata iz odnosa s poduzetnicima unutar grupe		6.702	6.327
Ostali prihodi s osnove kamata		5.046	1.316
Tečajne razlike i ostali financijski prihodi		2.498	26.886
FINANCIJSKI RASHODI	13	(11.022)	(144.214)
Rashodi s osnove kamata i slični rashodi		(435)	(6.948)
Tečajne razlike i drugi rashodi		(10.587)	(137.266)

Bilješke uz financijske izvještaje su sastavni dio ovih izvještaja

AKD-Zaštita d.o.o., Zagreb

RAČUN DOBITI I GUBITKA

ZA GODINU KOJA JE ZAVRŠILA 31. PROSINCA 2020.

<i>(u kunama)</i>	Bilješka	<u>2019.</u>	<u>2020.</u>
UKUPNI PRIHODI		94.774.898	105.642.338
UKUPNI RASHODI		(88.444.840)	(95.457.454)
Dobit/(gubitak) prije oporezivanja		<u>6.330.058</u>	<u>10.184.884</u>
POREZ NA DOBIT	14	<u>(387.960)</u>	<u>(1.691.802)</u>
DOBIT/(GUBITAK) TEKUĆE GODINE		<u>5.942.098</u>	<u>8.493.082</u>

Bilješke uz financijske izvještaje su sastavni dio ovih izvještaja

BILANCA

NA 31. PROSINCA 2020.

<i>(u kunama)</i>	Bilješka	2019.	2020.
AKTIVA			
DUGOTRAJNA IMOVINA		501.586	774.383
Nematerijalna imovina	15	165.479	115.257
Koncesije, patenti, licencije, robne i uslužne marke, softver i ostala prava		165.479	115.257
Materijalna imovina	16	332.449	650.726
Postrojenja i oprema		332.449	650.726
Dugotrajna financijska imovina		3.658	8.400
Ostala dugotrajna financijska imovina		3.658	8.400
KRATKOTRAJNA IMOVINA		35.352.166	38.122.688
Zalihe	17	2.152.379	1.841.037
Sirovine i materijal		2.152.379	1.841.037
Potraživanja		20.201.188	14.048.614
Potraživanja od poduzetnika unutar grupe	18	695.293	1.413.970
Potraživanja od kupaca	19	18.923.751	12.230.943
Potraživanja od zaposlenika		690	2.400
Potraživanja od države i drugih institucija	20	281.042	337.323
Ostala potraživanja		300.412	63.978
Financijska imovina	21	393.166	193.658
Dani zajmovi, depoziti i sl. poduzetnicima unutar grupe		185.000	-
Dani zajmovi, depoziti i slično		177.800	168.158
Ostala financijska imovina		30.366	25.500
Novac u banci i blagajni	22	12.605.433	22.039.379
PLAĆENI TROŠKOVI BUDUĆEG RAZDOBLJA I OBRAČUNATI PRIHODI	23	2.631.209	1.548.502
UKUPNO AKTIVA		38.484.961	40.445.573

Bilješke uz financijske izvještaje su sastavni dio ovih izvještaja

BILANCA

NA 31. PROSINCA 2020.

<i>(u kunama)</i>	<u>Bilješka</u>	<u>2019.</u>	<u>2020.</u>
PASIVA			
KAPITAL I REZERVE			
		16.755.653	25.248.735
Temeljni (upisani) kapital	24	15.000.000	15.000.000
Rezerve iz dobiti/Preneseni gubitak		(4.186.445)	1.755.653
Dobit tekuće godine		5.942.098	8.493.082
REZERVIRANJA			
	25	1.630.000	2.372.892
Rezerviranja za mirovine, otpremnine i slične obveze		300.000	300.000
Rezerviranja za započete sudske sporove		1.330.000	420.853
Druga rezerviranja		-	1.652.039
DUGOROČNE OBVEZE			
		1.560	10.425
Ostale dugoročne obveze		1.560	10.425
KRATKOROČNE OBVEZE			
		18.277.240	12.010.687
Obveze prema poduzetnicima unutar grupe	26	1.326.260	944.618
Obveze za predujmove		531.862	34.370
Obveze prema dobavljačima	27	7.581.537	1.917.927
Obveze prema zaposlenicima	28	4.210.820	4.089.498
Obveze za poreze, doprinose i slična davanja	29	4.620.429	5.018.267
Ostale kratkoročne obveze		6.332	6.007
ODGOĐENO PLAĆANJE TROŠKOVA I PRIHOD BUDUĆEGA RAZDOBLJA			
	30	1.820.508	802.834
UKUPNO PASIVA			
		38.484.961	40.445.573

Bilješke uz financijske izvještaje su sastavni dio ovih izvještaja

IZVJEŠTAJ O PROMJENAMA KAPITALA

ZA GODINU KOJA JE ZAVRŠILA 31. PROSINCA 2020.

<i>(u kunama)</i>	Temeljni kapital	Zadržana dobit/preneseni gubitak	Dobit / gubitak tekuće godine	Ukupno
Za godinu koja je završila 31. prosinca 2019. godine				
Stanje 01. siječnja 2019. godine	15.000.000	(5.905.468)	1.719.023	10.813.555
Raspored dobiti	-	1.719.023	(1.719.023)	-
Dobit tekuće godine	-	-	5.942.098	5.942.098
Stanje 31. prosinca 2019. godine	15.000.000	(4.186.445)	5.942.098	16.755.653
Za godinu koja je završila 31. prosinca 2020. godine				
Stanje 01. siječnja 2020. godine	15.000.000	(4.186.445)	5.942.098	16.755.653
Raspored dobiti	-	5.942.098	(5.942.098)	-
Dobit tekuće godine	-	-	8.493.082	8.493.082
Stanje 31. prosinca 2020. godine	15.000.000	1.755.653	8.493.082	25.248.735

Bilješke uz financijske izvještaje su sastavni dio ovih izvještaja

IZVJEŠTAJ O NOVČANOM TOKU

ZA GODINU KOJA JE ZAVRŠILA 31. PROSINCA 2020.

<i>(u kunama)</i>	<u>Bilješka</u>	<u>2019.</u>	<u>2020.</u>
NOVČANI TIJEK OD POSLOVNIH AKTIVNOSTI			
Dobit prije oporezivanja		6.330.058	10.184.884
Usklađenja		(289.224)	1.012.470
<i>Amortizacija</i>	7	292.089	270.273
<i>Prihodi od kamata i dividendi</i>		(11.748)	(7.643)
<i>Rashodi od kamata</i>		435	6.948
<i>Rezerviranja</i>		(570.000)	742.892
Povećanje ili smanjenje novčanih tokova prije promjena u radnom kapitalu		6.040.834	11.197.354
Promjene u radnom kapitalu		986.679	(1.235.543)
<i>Povećanje ili smanjenje kratkoročnih obveza</i>		7.189.726	(6.257.690)
<i>Povećanje ili smanjenje kratkotrajnih potraživanja</i>		(6.656.171)	6.152.574
<i>Povećanje ili smanjenje zaliha</i>		763.418	311.342
<i>Ostala povećanja ili smanjenja radnog kapitala</i>		(310.294)	(1.441.769)
Novac iz poslovanja		7.027.513	9.961.811
Novčani izdaci za kamate		(435)	(6.948)
NETO NOVČANI TOKOVI OD POSLOVNIH AKTIVNOSTI		7.027.078	9.954.863
NOVČANI TIJEK OD INVESTICIJSKIH AKTIVNOSTI			
Novčani primici od prodaje dugotrajne materijalne i nematerijalne imovine		-	44.574
Ostali novčani primici od investicijskih aktivnosti		59.687	17.409
Ukupno novčani primici od investicijskih aktivnosti		59.687	61.983
Novčani izdaci za kupnju dugotrajne materijalne i nematerijalne imovine		(175.671)	(582.902)
Novčani izdaci s osnove danih zajmova i štednih uloga za razdoblje		(92.000)	-
Ukupno novčani izdaci od investicijskih aktivnosti		(267.671)	(582.902)
NETO NOVČANI TOKOVI OD INVESTICIJSKIH AKTIVNOSTI		(207.984)	(520.919)
Ukupno povećanje novčanog tijeka		7.027.078	9.954.863
Ukupno smanjenje novčanog tijeka		(207.984)	(520.919)
Novac i novčani ekvivalenti na početku razdoblja	22	5.786.339	12.605.433
Povećanje novca i novčanih ekvivalenata		6.819.094	9.433.944
Smanjenje novca i novčanih ekvivalenata			
Novac i novčani ekvivalenti na kraju razdoblja	22	12.605.433	22.039.379

Bilješke uz financijske izvještaje su sastavni dio ovih izvještaja

BILJEŠKE UZ FINANCIJSKE IZVJEŠTAJE

ZA GODINU KOJA JE ZAVRŠILA 31. PROSINCA 2020.

BILJEŠKA 1 – OPĆI PODACI

1.1. Opći podaci i djelatnost

NAZIV: AKD - Zaštita d.o.o. za zaštitu osoba i imovine
 SJEDIŠTE: Savska cesta 28, Zagreb
 MBS: 080024872 Trgovački sud u Zagrebu
 OIB: 09253797076

Osnovna djelatnost društva AKD - Zaštita d.o.o. (dalje: „Društvo“) jest pružanje usluga fizičke zaštite osoba, imovine i objekata, usluge osiguranja prijevoza novca i vrijednosti, te usluge tehničke zaštite.

1.2. Zaposlenici

Na dan 31. prosinca 2020. godine Društvo je zapošljavalo 895 djelatnika (31. prosinca 2019. godine 951 djelatnika). Struktura djelatnika dana je kako slijedi:

Stručna sprema	31.12.2019.	31.12.2020.
KV	28	29
NKV	1	3
NSS	1	-
SSS	800	757
Strukovna kvalifikacija	11	6
Stručni(a) prvostupnik(ca) (baccalaureus-a)	10	8
Stručni/na specijalist/ica	2	2
Sveučilišni/na specijalist/ica	1	-
VKV	5	5
VSS	47	44
VŠS	45	41
UKUPNO	951	895

1.3. Tijela Društva

Nadzorni odbor:

Dražen Vitez predsjednik
 Andreja Benić zamjenik predsjednika
 Goranka Janić član
 Alen Klabot član (od 1. siječnja 2020. godine)

Uprava:

Josip Turkalj član, zastupa Društvo pojedinačno i samostalno
 Ante Franičević član, zastupa Društvo zajedno s jednim članom Uprave (do 16. lipnja 2020.)

Iznos naknade članovima Uprave Društva je prikazan u bilješci 6. uz financijske izvještaje.

BILJEŠKE UZ FINANCIJSKE IZVJEŠTAJE

ZA GODINU KOJA JE ZAVRŠILA 31. PROSINCA 2020.

BILJEŠKA 2 – SAŽETAK ZNAČAJNIH RAČUNOVODSTVENIH POLITIKA

Slijedi prikaz značajnih računovodstvenih politika usvojenih za pripremu ovih financijskih izvještaja. Ove računovodstvene politike dosljedno su primjenjivane za sva razdoblja uključena u ove izvještaje, osim tamo gdje je drugačije navedeno.

2.1 Osnove sastavljanja

Financijski izvještaji Društva sastavljeni su sukladno Hrvatskim standardima financijskog izvještavanja (HSFI) koji su odobreni od strane Odbora za standarde financijsko izvještavanja i objavljeni u Narodnim Novinama Republike Hrvatske i propisanim kao okvirom financijskog izvještavanja temeljem odredbi Zakona o računovodstvu.

Sastavljanje financijskih izvještaja sukladno Hrvatskim standardima financijskog izvještavanja (HSFI) zahtijeva upotrebu određenih ključnih računovodstvenih procjena. Također se od Uprave zahtijeva da se služi prosudbama u procesu primjene računovodstvenih politika Društva. Područja gdje su pretpostavke i procjene značajne za financijske izvještaje prikazana su u Bilješci 2.19.

Financijski izvještaji Društva izrađeni su primjenom metode povijesnog troška.

2.2 Strane valute

(a) *Funkcionalna i izvještajna valuta*

Stavke uključene u financijske izvještaje Društva iskazane su u valuti primarnog gospodarskog okruženja u kojem Društvo posluje (funkcionalna valuta). Financijski izvještaji prikazani su u kunama, što predstavlja funkcionalnu i izvještajnu valutu Društva.

(b) *Transakcije i stanja u stranoj valuti*

Transakcije u stranim sredstvima plaćanja prevode se u funkcionalnu valutu tako da se iznosi u stranim sredstvima plaćanja preračunavaju po tečaju na dan transakcije. Dobici ili gubici od tečajnih razlika, koji nastaju prilikom podmirenja tih transakcija i preračuna monetarne imovine i obveza izraženih u stranim valutama, priznaju se u računu dobiti i gubitka u sklopu financijskih prihoda odnosno financijskih rashoda. Za preračun imovine i obveza iskazanih u EUR korišten je srednji tečaj HNB-a koji je na dan 31.12.2020. godine iznosio 7,536898 (31.12.2019.: 7,442580).

BILJEŠKE UZ FINANCIJSKE IZVJEŠTAJE

ZA GODINU KOJA JE ZAVRŠILA 31. PROSINCA 2020.

BILJEŠKA 2 – SAŽETAK ZNAČAJNIH RAČUNOVODSTVENIH POLITIKA (nastavak)

2.3 Nematerijalna imovina

Nematerijalna imovina se početno priznaje po trošku nabave. Trošak nabave obuhvaća kupovnu cijenu nakon odbitka trgovačkih popusta i rabata, uvozne pristojbe, nepovratne poreze, te izdatke koji se izravno mogu pripisati pripremi nematerijalne imovine za namjeravanu upotrebu.

Nakon početnog priznavanja iskazuje se prema trošku nabave umanjenom za akumuliranu amortizaciju i eventualne akumulirane gubitke od umanjenja vrijednosti.

Nematerijalna imovina se amortizira po linearnoj metodi tijekom procijenjenog korisnog vijeka uporabe.

Korisni vijek uporabe provjerava se najmanje na kraju svake financijske godine i po potrebi usklađuje. Navedene promjene predstavljaju promjenu računovodstvene procjene.

Naknadni izdatak za nematerijalnu imovinu priznaje se kao rashod kada nastane, osim ako predstavlja dio troška nabave.

Procijenjeni korisni vijek uporabe nematerijalne imovine je kako slijedi:

	Amortizacijske stope %	Korisni vijek trajanja u godinama
Koncesije, patenti, licencije, robne i uslužne marke, softver i ostala prava	20%	5 godine

2.4 Materijalna imovina

Materijalna imovina se početno priznaje po trošku nabave. Trošak nabave obuhvaća kupovnu cijenu nakon odbitka odobrenih popusta, uvozne pristojbe, nepovratne poreze i sve troškove koji se izravno mogu pripisati dovođenju imovine na mjesto i u radno stanje za namjeravanu upotrebu.

Nakon početnog priznavanja, dugotrajna materijalna imovina iskazuje se prema trošku nabave umanjenom za akumuliranu amortizaciju i eventualne akumulirane gubitke od umanjenja vrijednosti.

Na svaki datum izvještavanja Društvo provjerava da li je potrebno provesti umanjenje vrijednosti imovine. Umanjenje vrijednosti provodi se ukoliko knjigovodstveni iznos imovine prelazi nadoknadivi iznos te imovine. Nadoknadivi iznos predstavlja viši iznos od fer neto prodajne vrijednosti i vrijednosti u upotrebi.

Naknadni izdaci priznaju se u trošak nabave samo ako će buduće ekonomske koristi povezane s imovinom pritecати u Društvo i ako se trošak imovine može pouzdano izmjeriti.

Amortizacija se obračunava primjenom linearne metode tijekom procijenjenog korisnog vijeka uporabe.

BILJEŠKA 2 – SAŽETAK ZNAČAJNIH RAČUNOVODSTVENIH POLITIKA (nastavak)

2.4 Materijalna imovina (nastavak)

Korisni vijek uporabe provjerava se najmanje na kraju svake financijske godine i po potrebi usklađuje. Navedene promjene predstavljaju promjenu računovodstvene procjene.

Procijenjeni ostatak vrijednosti imovine predstavlja procijenjeni iznos koji bi Društvo trenutno dobilo od prodaje imovine umanjen za procijenjeni trošak prodaje u slučaju da je imovina dosegla starost i stanje koje se očekuje na kraju vijeka trajanja imovine. Procijenjeni ostatak vrijednosti imovine je nula ako Društvo očekuje da će ju koristiti do kraja njenog vijeka trajanja. Procijenjeni ostatak vrijednosti imovine i korisni vijek uporabe pregledavaju se na svaki datum bilance i po potrebi usklađuju.

Dobici i gubici nastali prodajom određuju se usporedbom prihoda i knjigovodstvene vrijednosti sredstva i uključuju se u stavku „Ostali poslovni prihodi“ ili „Ostali poslovni rashodi“ u račun dobiti i gubitka.

Procijenjeni korisni vijek uporabe materijalne imovine je kako slijedi:

	Amortizacijske stope %	Korisni vijek trajanja u godinama
Postrojenja i oprema	20% - 50%	2-5 godina

2.5 Umanjenje vrijednosti imovine

Ostala imovina, osim financijske imovine, razmatra se u pogledu umanjenja vrijednosti kada događaj ili promijenjene okolnosti ukazuju na to da se knjigovodstvena vrijednost neke imovine neće moći povratiti. Kad god knjigovodstvena vrijednost imovine nadmašuje nadoknadiivi iznos, umanjenje vrijednosti tereti rezultat razdoblja. Nadoknadiivi iznos predstavlja viši iznos od neto prodajne cijene imovine i uporabne vrijednosti.

Neto prodajna cijena je iznos koji se može dobiti iz prodaje imovine u transakciji između neovisnih strana umanjen za troškove otuđenja, dok je uporabna vrijednost sadašnja vrijednost procijenjenih budućih novčanih tijekova za koje se očekuje da će nastati iz kontinuirane uporabe imovine i njezinog otuđenja na kraju korisnog vijeka trajanja.

Ostala imovina, za koju je iskazan gubitak od umanjenja vrijednosti, provjerava se na svaki datum izvještavanja radi mogućeg ukidanja umanjenja vrijednosti.

BILJEŠKA 2 – SAŽETAK ZNAČAJNIH RAČUNOVODSTVENIH POLITIKA (nastavak)

2.6 Zalihe

Zalihe se iskazuju po trošku nabave ili po neto utrživoj vrijednosti ovisno o tome koja je vrijednost niža. Trošak nabave sadrži sve troškove vezane za nabavu robe: kupovnu cijenu, uvozne carine i trošarine, nepovratne poreze, špediterske troškove te ostale troškove koji se mogu pripisati nabavi do dovođenja robe na skladište. Obračun troškova zaliha obavlja se po metodi prosječnih ponderiranih cijena. Neto utrživa vrijednost je procijenjena prodajna cijena u toku redovnog poslovanja umanjena za procijenjene troškove dovršenja i procijenjene troškove koji su nužni za obavljanje prodaje.

Zalihe službenih odora se otpisuju metodom kalkulativnog otpisa prema vremenu upotrebe.

	Korisni vijek upotrebe
Zaštitna odjeća u upotrebi	1 godina
Puloveri	2 godine
Jakne	4 godine
Zaštitni prsluci	5 godina

2.7 Potraživanja

Potraživanja su nederivativna financijska imovina s fiksnim ili utvrdivim plaćanjima koja ne kotiraju na aktivnom tržištu.

Potraživanja se početno priznaju po fer vrijednosti. Nakon početnog priznavanja potraživanja se mjere po početnom priznatom iznosu umanjeno za naplaćene iznose i umanjenja vrijednosti. Potraživanja čija se naplata očekuje u razdoblju dužem od godinu dana mjere se po amortiziranom trošku primjenom metode efektivne kamatne stope umanjeno za gubitak od umanjenja vrijednosti.

Na svaki datum bilance Društvo procjenjuje postoje li objektivni dokazi o umanjenju vrijednosti potraživanja. Objektivni dokaz da je vrijednost potraživanja umanjena uključuje značajne financijske teškoće dužnika, nepoštivanje ugovora, poput nepodmirenja obveza ili zakašnjenja plaćanja, nastanak mogućnosti da će dužnik pokrenuti stečajni postupak ili postupak druge financijske reorganizacije.

Iznos ispravka vrijednosti mjeri se kao razlika između knjigovodstvene vrijednosti i procijenjenih budućih novčanih tokova i priznaje se u računu dobiti i gubitka u okviru "ostalih poslovnih rashoda".

Potraživanja, za koja se očekuje da će se realizirati u razdoblju dužem od 12 mjeseci, iskazuju se kao dugoročna potraživanja.

2.8 Novac i novčani ekvivalenti

Novac i novčani ekvivalenti obuhvaćaju novac na žiro računu, gotovinu u blagajni, depozite po viđenju i kratkoročna, visoko likvidna ulaganja s dospijanjem do tri mjeseca.

BILJEŠKA 2 – SAŽETAK ZNAČAJNIH RAČUNOVODSTVENIH POLITIKA (nastavak)

2.9 Vremenska razgraničenja

Vremenska razgraničenja su stavke potraživanja ili obveza za koje u obračunskom razdoblju nisu zadovoljeni kriteriji priznavanja prihoda, odnosno rashoda već se ispunjenje ovih kriterija očekuje u budućim razdobljima ili stavke prihoda ili rashoda priznatih u obračunskom razdoblju temeljem načela nastanka događaja, a za koje se u istom obračunskom razdoblju nisu zadovoljili kriteriji priznavanja potraživanja ili obveza već se ispunjenje ovih kriterija očekuje u budućim razdobljima.

Vremenska razgraničenja uključuju aktivna i pasivna vremenska razgraničenja.

Aktivna vremenska razgraničenja su unaprijed plaćeni troškovi koji se odnose na troškove budućih razdoblja za koje nije zadovoljen kriterij priznavanja troškova u tekućem razdoblju i nedospjela naplata prihoda koji se odnose na prihode tekućeg razdoblja za koje nije zadovoljen kriterij priznavanja potraživanja.

Pasivna vremenska razgraničenja su odgođeno plaćanje troškova koji se odnose na troškove tekućeg razdoblja za koje nije zadovoljen kriterij priznavanja obveze i prihode budućeg razdoblja za koje nije zadovoljen kriterij priznavanja prihoda u tekućem razdoblju.

2.10 Kapital i rezerve

Upisani temeljni kapital odgovara iznosu upisanom u sudski registar.

2.11 Obveze prema dobavljačima i ostale obveze

Obveze prema dobavljačima i ostale obveze priznaju se po fer vrijednosti. Obveze se klasificiraju kao kratkoročne ako dospijevaju za podmirenje unutar godine dana nakon datuma bilance. Sve ostale obveze klasificiraju se kao dugoročne.

Obveze prema dobavljačima denominirane u stranoj valuti, pretvaraju se u valutu izvještavanja po srednjem tečaju HNB-a na datum bilance.

2.12 Posudbe

Posudbe se početno priznaju po fer vrijednosti. Nakon početnog priznanja posudbe se mjere po amortiziranom trošku primjenom metode efektivne kamatne stope.

Posudbe se klasificiraju kao kratkoročne obveze, osim ako Društvo ima bezuvjetno pravo odgoditi podmirenje obveze najmanje 12 mjeseci nakon datuma bilance.

BILJEŠKA 2 – SAŽETAK ZNAČAJNIH RAČUNOVODSTVENIH POLITIKA (nastavak)

2.13 Porez na dobit

Trošak poreza na dobit predstavlja zbirni iznos tekuće porezne obveze i odgođenih poreza.

Tekući porezi

Tekuća porezna obveza temelji se na oporezivoj dobiti za godinu. Oporeziva dobit razlikuje se od neto dobiti razdoblja iskazane u računu dobiti i gubitka jer ne uključuje stavke prihoda i rashoda koje su oporezive ili neoporezive u drugim godinama, kao i stavke koje nikada nisu oporezive ni odbitne. Tekuća porezna obveza Društva izračunava se primjenom poreznih stopa koje su na snazi, odnosno važeće na datum bilance.

Odgođeni porezi

Odgođena porezna imovina priznaje se za prenesene neiskorištene porezne gubitke, neiskorištene porezne olakšice i privremene razlike u visini za koju je vjerojatno da će oporeziva dobit biti raspoloživa i za koju se preneseni porezni gubici, neiskorištene porezne olakšice i privremene razlike mogu iskoristiti.

Odgođena porezna obveza priznaje se za oporezive privremene razlike koje će se nadoknaditi u budućim razdobljima.

Odgođena porezna imovina i obveze priznaju se po stopama poreza na dobit za koje se očekuje da će se primjenjivati kada će porezna imovina biti nadoknađena ili obveza podmirena.

Tekući i odgođeni porezi

Tekući i odgođeni porezi priznaju se kao prihod ili rashod u računu dobiti i gubitka, osim poreza koji se odnose na stavke koje se iskazuju izravno u glavnici, u tom slučaju se i porez također iskazuje u glavnici.

2.14 Primanja zaposlenih

Otpremnine

Obveze za otpremnine priznaju se kad Društvo prekine radni odnos zaposlenika prije normalnog datuma umirovljenja ili odlukom zaposlenika da dragovoljno prihvati prekid radnog odnosa u zamjenu za naknadu.

2.15 Priznavanje prihoda

Prihodi se sastoje od fer vrijednosti primljene naknade ili potraživanja za prodanu robu ili usluge tijekom redovnog poslovanja Društva. Prihodi su iskazani u iznosima koji su umanjeni za porez na dodanu vrijednost.

Prihodi od prodaje usluga priznaje se prema stupanju dovršenosti transakcije i događaja do datuma bilance u slučaju da se transakcija i poslovni događaji mogu pouzdano procijeniti.

BILJEŠKE UZ FINANCIJSKE IZVJEŠTAJE

ZA GODINU KOJA JE ZAVRŠILA 31. PROSINCA 2020.

BILJEŠKA 2 – SAŽETAK ZNAČAJNIH RAČUNOVODSTVENIH POLITIKA (nastavak)

2.16 Priznavanje rashoda

Rashodi se priznaju u obračunskom razdoblju ako istodobno uzrokuju smanjenje sredstava ili povećanje obveza. Rashodi u obračunskom razdoblju su izravno povezani s priznatim prihodima u računu dobiti i gubitka nastalih u tom razdoblju.

2.17 Događaji nakon datuma bilance

Događaji nastali nakon datuma bilance koji daju dodatne informacije o poziciji Društva na datum bilance (događaji za usklađenje) iskazuju se u financijskim izvještajima. Događaji nastali nakon datuma bilance koji nisu događaji za usklađenje objavljuju se u bilješkama kada su značajni.

2.18 Porez na dodanu vrijednost

Porezna uprava zahtijeva podmirenje PDV-a na neto osnovi. PDV koji proizlazi iz transakcija prodaje i kupnje priznaje se i iskazuje u bilanci na neto osnovi. U slučaju umanjenja potraživanja za ispravak vrijednosti, gubitak od umanjenja iskazuje se u bruto iznosu potraživanja, uključujući PDV.

2.19 Korištenje procjena pri sastavljanju financijskih izvještaja

Sastavljanje financijskih izvještaja u skladu s Hrvatskim standardima financijskog izvještavanja zahtijeva od Uprave da izvodi procjene i pretpostavke koje utječu na iskazane iznose sredstava, obveza, prihoda i rashoda te objavu potencijalnih obveza u izvještajnom razdoblju.

Procjene su korištene, ali ne i ograničene na:

- korisni vijek upotrebe i ostatke vrijednosti materijalne i nematerijalne imovine,
- ispravak vrijednosti za sumnjiva i sporna potraživanja,
- vrijednosno usklađenje zaliha

Budući događaji i njihovi utjecaji ne mogu se predvidjeti sa sigurnošću i sukladno tome računovodstvene procjene zahtijevaju prosudbu, a one korištene pri izradi financijskih izvještaja podložne su promjenama nastankom novih događaja, stjecanjem dodatnog iskustva, dobivanjem dodatnih informacija i promjenom okruženja u kojem Društvo posluje. Stvarni rezultati mogu se razlikovati od procijenjenih.

2.20 Usporedni podaci

Gdje je bilo potrebno usporedni podaci su usklađeni kako bi odgovarali promjenama u ovogodišnjem prikazu. Prikaz je u skladu s iskazanim računovodstvenim politikama.

BILJEŠKE UZ FINANCIJSKE IZVJEŠTAJE

ZA GODINU KOJA JE ZAVRŠILA 31. PROSINCA 2020.

BILJEŠKA 3 – PRIHODI OD PRODAJE

(u kunama)	<u>2019.</u>	<u>2020.</u>
Prihodi od prodaje (izvan grupe)	84.959.677	90.399.908
Prihodi od prodaje s poduzetnicima unutar grupe (bilješka 31)	6.657.352	10.898.405
	<u>91.617.029</u>	<u>101.298.313</u>

Prihodi od prodaje prikazani su kako slijedi:

(u kunama)	<u>2019.</u>	<u>2020.</u>
Prihodi od prodaje u zemlji	90.417.562	100.174.134
Prihodi od prodaje u inozemstvu	1.199.467	1.124.179
	<u>91.617.029</u>	<u>101.298.313</u>

Prihodi od prodaje u zemlji prikazani su u tablici u nastavku:

(u kunama)	<u>2019.</u>	<u>2020.</u>
Prihodi od prodaje usluga	76.671.066	88.632.612
Prihodi od ugradnje tehničke zaštite	13.746.496	11.541.522
	<u>90.417.562</u>	<u>100.174.134</u>

BILJEŠKA 4 – OSTALI POSLOVNI PRIHODI

Ostali poslovni prihodi (izvan grupe) prikazani su kako slijedi:

(u kunama)	<u>2019.</u>	<u>2020.</u>
Prihodi od ukidanja dugoročnih rezerviranja	1.775.611	1.630.000
Prihodi od državnih potpora	-	1.023.652
Prihodi od refundacija, naplate šteta i naplate otpisanih potraživanja	868.500	1.008.881
Prihodi od najma	291.408	302.953
Prihodi od prodaje dugotrajne imovine	973	25.844
Prihodi od otpisa obveza	3.000	12.000
Ostali prihodi	157.089	292.950
	<u>3.096.581</u>	<u>4.296.280</u>

BILJEŠKE UZ FINANCIJSKE IZVJEŠTAJE

ZA GODINU KOJA JE ZAVRŠILA 31. PROSINCA 2020.

BILJEŠKA 4 – OSTALI POSLOVNI PRIHODI (nastavak)

Ostali poslovni prihodi unutar grupe (bilješka 31) prikazani su kako slijedi:

(u kunama)	<u>2019.</u>	<u>2020.</u>
Prihodi od prodaje dugotrajne imovine	-	2.560
Prihodi od refundacija	47.042	-
Ostali prihodi	-	10.656
	<u>47.042</u>	<u>13.216</u>

BILJEŠKA 5 – MATERIJALNI TROŠKOVI

(u kunama)	<u>2019.</u>	<u>2020.</u>
Troškovi sirovina i materijala	(5.374.138)	(4.700.848)
Troškovi uniformi - zaštitna odjeća	(1.453.059)	(849.208)
Troškovi goriva	(726.952)	(701.194)
Uredski materijal	(249.825)	(245.154)
Trošak održavanja vozila	(95.430)	(87.447)
Sitni inventar	(25.834)	(67.857)
Ostali vanjski troškovi (troškovi usluga)	(10.488.958)	(9.421.621)
	<u>(18.414.196)</u>	<u>(16.073.329)</u>

Ostali vanjski troškovi (troškovi usluga) prikazani su kako slijedi:

(u kunama)	<u>2019.</u>	<u>2020.</u>
Usluge kooperanata	(6.118.061)	(4.804.624)
Usluge najma	(2.538.859)	(2.710.869)
Telekomunikacijski troškovi	(512.660)	(528.112)
Intelektualne usluge	(427.410)	(520.035)
Usluge tekućeg i investicijskog održavanja	(200.776)	(334.846)
Troškovi vozila	(246.251)	(227.721)
Bankarske usluge	(131.812)	(196.448)
Marketinške usluge	(148.661)	(94.464)
Režijski i drugi troškovi	(163.594)	-
Ostali troškovi	(874)	(4.502)
	<u>(10.488.958)</u>	<u>(9.421.621)</u>

BILJEŠKE UZ FINANCIJSKE IZVJEŠTAJE

ZA GODINU KOJA JE ZAVRŠILA 31. PROSINCA 2020.

BILJEŠKA 6 – TROŠKOVI OSOBLJA

(u kunama)	2019.	2020.
Neto plaće zaposlenika	(42.975.654)	(47.230.739)
Troškovi poreza i doprinosa iz plaća	(12.364.844)	(13.211.173)
Doprinosi na plaće	(6.554.265)	(8.091.971)
	<u>(61.894.763)</u>	<u>(68.533.883)</u>

Primanja Uprave prikazana su kako slijedi:

(u kunama)	2019.	2020.
Bruto plaće	(677.219)	(549.980)
Ostala primanja	(41.025)	(10.402)
	<u>(718.244)</u>	<u>560.382</u>

BILJEŠKA 7 – AMORTIZACIJA

(u kunama)	2019.	2020.
Amortizacija materijalne imovine	(232.505)	(212.556)
Amortizacija nematerijalne imovine	(59.584)	(57.717)
	<u>(292.089)</u>	<u>(270.273)</u>

BILJEŠKA 8 – OSTALI TROŠKOVI

(u kunama)	2019.	2020.
Ostali troškovi zaposlenika	(4.981.783)	(5.481.503)
Premije osiguranja	(352.953)	(406.886)
Troškovi stručnog usavršavanja i zdravstvene zaštite	(279.125)	(316.768)
Otpis danog zajma	-	(191.327)
Troškovi službenog puta	(229.626)	(170.033)
Naknade članovima nadzornog odbora	(119.978)	(159.147)
Članarine, porezi i doprinosi koji ne ovise o rezultatu	(85.495)	(93.334)
Reprezentacija	(77.818)	(80.907)
Ostali troškovi	-	(5.980)
	<u>(6.126.778)</u>	<u>(6.905.885)</u>

BILJEŠKA 9 – VRIJEDNOSNO USKLAĐENJE

(u kunama)	2019.	2020.
Vrijednosno usklađenje potraživanja	(8.238)	(93.744)
Vrijednosno usklađenje zaliha	-	(59.556)
	<u>(8.238)</u>	<u>(153.300)</u>

BILJEŠKE UZ FINANCIJSKE IZVJEŠTAJE

ZA GODINU KOJA JE ZAVRŠILA 31. PROSINCA 2020.

BILJEŠKA 10 – REZERVIRANJA

(u kunama)	2019.	2020.
Rezerviranja za započete sudske sporove	(1.330.000)	(420.853)
Rezerviranja za mirovine, otpremnine i slične obveze	(300.000)	(300.000)
Druga rezerviranja	-	(1.652.039)
	(1.630.000)	(2.372.892)

BILJEŠKA 11 – OSTALI POSLOVNI RASHODI

(u kunama)	2019.	2020.
Izdaci po osnovi gubitaka iz sudskih sporova	(2.763)	(887.024)
Inventurni manjak	-	(30.430)
Ostali rashodi iz poslovanja	(64.991)	(86.224)
	(67.754)	(1.003.678)

BILJEŠKA 12 – FINANCIJSKI PRIHODI

(u kunama)	2019.	2020.
Tečajne razlike i ostali financijski prihodi	2.498	26.886
Ostali prihodi s osnove kamata iz odnosa s poduzetnicima unutar grupe (bilješka 31)	6.702	6.327
Ostali prihodi s osnove kamata	5.046	1.316
	14.246	34.529

BILJEŠKA 13 – FINANCIJSKI RASHODI

(u kunama)	2019.	2020.
Tečajne razlike i drugi rashodi	(10.587)	(137.266)
Rashodi s osnove kamata i slični rashodi	(435)	(6.948)
	(11.022)	(144.214)

BILJEŠKE UZ FINANCIJSKE IZVJEŠTAJE

ZA GODINU KOJA JE ZAVRŠILA 31. PROSINCA 2020.

BILJEŠKA 14 – POREZ NA DOBIT

(u kunama)	2019.	2020.
Rezultat prije oporezivanja	6.330.058	10.184.884
Uvećanja porezne osnovice	120.527	355.736
Smanjenja porezne osnovice	(180.958)	(1.141.721)
Porezna osnovica	6.269.627	9.398.899
Preneseni porezni gubici iz prethodnih godina	(4.244.651)	-
Korekcija poreznih gubitaka iz prethodnih godina	130.360	-
Porezni gubici za prijenos u iduće razdoblje oporezivanja	-	-
Porezna osnovica	2.155.336	9.398.899
Stopa poreza na dobit	18%	18%
Trošak tekućeg poreza na dobit	(387.960)	(1.691.802)

Porezna Uprava do sada nije izvršila reviziju prijave poreza na dobit. U skladu s lokalnim propisima, porezna uprava može u bilo koje doba pregledati poslovne knjige i evidencije Društva u razdoblju od 3 godine nakon isteka godine u kojoj je porezna obveza iskazana, te može uvesti dodatne porezne obveze i kazne. Uprava Društva nije upoznata sa okolnostima koje bi mogle dovesti do potencijalnih značajnih obveza u tom pogledu.

BILJEŠKE UZ FINANCIJSKE IZVJEŠTAJE

ZA GODINU KOJA JE ZAVRŠILA 31. PROSINCA 2020.

BILJEŠKA 15 – NEMATERIJALNA IMOVINA

(u kunama)	Koncesije, patenti, licencije, robne i uslužne marke, softver i ostala prava	Ukupno
Za godinu koja je završila 31. prosinca 2019.		
Nabavna vrijednost		
Stanje 01.01.2019.	940.509	940.509
Povećanje	6.424	6.424
Prodaja, rashod, otuđenje	(222.025)	(222.025)
Stanje 31.12.2019.	724.908	724.908
Ispravak vrijednosti		
Stanje 01.01.2019.	721.870	721.870
Amortizacija za 2019.	59.584	59.584
Rashod i prodaja	(222.025)	(222.025)
Stanje 31.12.2019.	559.429	559.429
Za godinu koja je završila 31. prosinca 2020.		
Nabavna vrijednost		
Stanje 01.01.2020.	724.908	724.908
Povećanje	16.562	16.562
Prodaja, rashod, otuđenje	(158.214)	(158.214)
Stanje 31.12.2020.	583.256	583.256
Ispravak vrijednosti		
Stanje 01.01.2020.	559.429	559.429
Amortizacija	57.717	57.717
Prodaja, rashod, otuđenje	(149.147)	(149.147)
Stanje 31.12.2020.	467.999	467.999
Sadašnja vrijednost 31.12.2019.	165.479	165.479
Sadašnja vrijednost 31.12.2020.	115.257	115.257

BILJEŠKE UZ FINANCIJSKE IZVJEŠTAJE

ZA GODINU KOJA JE ZAVRŠILA 31. PROSINCA 2020.

BILJEŠKA 16 – MATERIJALNA IMOVINA

(u kunama)	Postrojenja i oprema	Ukupno
Za godinu koja je završila 31. prosinca 2019.		
Nabavna vrijednost		
Stanje 01.01.2019.	4.078.316	4.078.316
Povećanje	169.246	169.246
Rashod i prodaja	(111.461)	(111.461)
Stanje 31.12.2019.	4.136.101	4.136.101
Ispravak vrijednosti		
Stanje 01.01.2019.	3.682.608	3.682.608
Amortizacija	232.505	232.505
Rashod i prodaja	(111.461)	(111.461)
Stanje 31.12.2019.	3.803.652	3.803.652
Za godinu koja je završila 31. prosinca 2020.		
Nabavna vrijednost		
Stanje 01.01.2020.	4.136.101	4.136.101
Povećanje	566.340	566.340
Rashod i prodaja	(555.421)	(555.421)
Stanje 31.12.2020.	4.147.020	4.147.020
Ispravak vrijednosti		
Stanje 01.01.2020.	3.803.652	3.803.652
Amortizacija	212.556	212.556
Rashod i prodaja	(519.914)	(519.914)
Stanje 31.12.2020.	3.496.294	3.496.294
Sadašnja vrijednost 31.12.2019.	332.449	332.449
Sadašnja vrijednost 31.12.2020.	650.726	650.726

BILJEŠKE UZ FINANCIJSKE IZVJEŠTAJE

ZA GODINU KOJA JE ZAVRŠILA 31. PROSINCA 2020.

BILJEŠKA 17 – ZALIHE

(u kunama)	2019.	2020.
Sirovine i materijal	1.053.577	931.849
Zaštitna odjeća u upotrebi	716.625	755.391
Zaštitna odjeća na skladištu	376.053	207.229
Sitan inventar i autogume	6.124	6.124
Vrijednosno usklađenje	-	(59.556)
	<u>2.152.379</u>	<u>1.841.037</u>

BILJEŠKA 18 – POTRAŽIVANJA OD PODUZETNIKA UNUTAR GRUPE

(u kunama)	2019.	2020.
AKD d.o.o. (bilješka 31)	563.986	1.410.770
Učilište AKD Zaštite (bilješka 31)	6.316	3.200
Hrvatski novčarski zavod d.o.o. (bilješka 31)	124.991	-
	<u>695.293</u>	<u>1.413.970</u>

BILJEŠKA 19 – POTRAŽIVANJA OD KUPACA

(u kunama)	2019.	2020.
Potraživanja od kupaca u zemlji	18.931.989	12.324.687
Ispravak vrijednosti potraživanja od kupaca	(8.238)	(93.744)
	<u>18.923.751</u>	<u>12.230.943</u>

BILJEŠKA 20 – POTRAŽIVANJA OD DRŽAVE I DRUGIH INSTITUCIJA

Potraživanja od države i drugih institucija iskazana u bilanci na dan 31. prosinca 2020. godine u iznosu od 337.323 HRK (31. prosinca 2019. godine u iznosu od 281.042 HRK) u najznačajnijem dijelu se odnose na potraživanja za naknade bolovanja.

BILJEŠKA 21 – KRATKOTRAJNA FINANCIJSKA IMOVINA

(u kunama)	2019.	2020.
Depoziti	177.800	168.158
Dani zajam Učilištu AKD Zaštite d.o.o. (bilješka 31)	185.000	-
Ostala financijska imovina	30.366	25.500
	<u>393.166</u>	<u>193.658</u>

BILJEŠKE UZ FINANCIJSKE IZVJEŠTAJE

ZA GODINU KOJA JE ZAVRŠILA 31. PROSINCA 2020.

BILJEŠKA 22 – NOVAC

(u kunama)	2019.	2020.
Žiro račun	12.391.445	20.863.043
Devizni račun	213.464	1.168.827
Blagajna	524	7.509
	<u>12.605.433</u>	<u>22.039.379</u>

BILJEŠKA 23 – PLAĆENI TROŠKOVI BUDUĆEG RAZDOBLJA

(u kunama)	2019.	2020.
Privremeni obračun računa za primljeni predujam	2.088.639	988.231
Troškovi budućeg razdoblja	542.570	560.271
	<u>2.631.209</u>	<u>1.548.502</u>

BILJEŠKA 24 – UPISANI KAPITAL

Upisani kapital Društva iskazan u bilanci na dan 31. prosinca 2020. godine u iznosu od 15.000.000 HRK (31. prosinca 2019. godine u istom iznosu) predstavlja vlastite trajne izvore za poslovanje Društva i obuhvaća temeljnu glavniciu registriranu kod Trgovačkog suda u Zagrebu. Agencija za komercijalnu djelatnost d.o.o., Zagreb je 100% vlasnik Društva.

BILJEŠKA 25 – DUGOROČNA REZERVIRANJA

(u kunama)	2019.	2020.
Rezerviranja za započete sudske sporove	1.330.000	420.853
Rezerviranja za mirovine, otpremnine i slične obveze	300.000	300.000
Druga rezerviranja	-	1.652.039
	<u>1.630.000</u>	<u>2.372.892</u>

Promjene dugoročnih rezerviranja prikazane su kako slijedi:

(u kunama)	2019.	2020.
Stanje 1. siječnja	2.200.000	1.630.000
Iskorištena rezerviranja	(424.389)	(999.803)
Ukidanje rezerviranja	(1.775.611)	(630.197)
Nova rezerviranja za otpremnine	300.000	300.000
Nova rezerviranja za sudske sporove	1.330.000	420.853
Nova rezerviranja za neiskorištene godišnje odmore	-	1.652.039
	<u>1.630.000</u>	<u>2.372.892</u>

BILJEŠKE UZ FINANCIJSKE IZVJEŠTAJE

ZA GODINU KOJA JE ZAVRŠILA 31. PROSINCA 2020.

BILJEŠKA 26 – OBVEZE PREMA PODUZETNICIMA UNUTAR GRUPE

(u kunama)	2019.	2020.
Obveze za primljene predujmove (bilješka 31)	1.316.303	940.085
Agencija za komercijalnu djelatnost d.o.o. (bilješka 31)	2.957	4.533
Učilište AKD zaštite (bilješka 31)	7.000	-
	<u>1.326.260</u>	<u>944.618</u>

BILJEŠKA 27 – OBVEZE PREMA DOBAVLJAČIMA

(u kunama)	2019.	2020.
Dobavljači u zemlji	7.534.048	1.902.603
Dobavljači u inozemstvu	47.489	15.324
	<u>7.581.537</u>	<u>1.917.927</u>

BILJEŠKA 28 – OBVEZE PREMA ZAPOSLENIMA

Obveze prema zaposlenicima iskazane su u bilanci na dan 31. prosinca 2020. godine u iznosu od 4.089.498 HRK (31. prosinca 2019. godine u iznosu od 4.210.820 HRK), a odnose se na obveze za neisplaćene plaće i naknade zaposlenicima Društva za mjesec prosinac tekuće godine.

BILJEŠKA 29 – OBVEZE ZA POREZE, DOPRINOSE I SLIČNA DAVANJA

(u kunama)	2019.	2020.
Obveza za porez na dodanu vrijednost	2.602.181	1.932.301
Porezi i doprinosi iz plaća i na plaće	1.630.288	1.637.559
Obveze za poreze, doprinose i sl. davanja	387.960	1.448.407
	<u>4.620.429</u>	<u>5.018.267</u>

BILJEŠKA 30 – ODGOĐENO PLAĆANJE TROŠKOVA I PRIHOD BUDUĆEG RAZDOBLJA

(u kunama)	2019.	2020.
Privremeni obračun RN za primljeni predujam	1.778.930	795.038
Ukalkulirani troškovi	41.578	7.796
	<u>1.820.508</u>	<u>802.834</u>

BILJEŠKE UZ FINANCIJSKE IZVJEŠTAJE

ZA GODINU KOJA JE ZAVRŠILA 31. PROSINCA 2020.

BILJEŠKA 31 – TRANSAKCIJE S POVEZANIM STRANAMA

(u kunama)	2019.	2020.
Potraživanja od kupaca (bilješka 18)		
AKD d.o.o., Zagreb	563.986	1.410.770
Hrvatski novčarski zavod d.o.o., Zagreb	124.991	-
Učilište AKD Zaštite	6.316	3.200
	<u>695.293</u>	<u>1.413.970</u>
Dani zajmovi (bilješka 21)		
Učilište AKD Zaštite	185.000	-
	<u>185.000</u>	<u>-</u>
Obveze prema dobavljačima (bilješka 26)		
Učilište AKD Zaštite	7.000	-
AKD d.o.o., Zagreb	2.957	4.533
	<u>9.957</u>	<u>4.533</u>
Obveze za predujmove (bilješka 26)		
AKD d.o.o., Zagreb	1.316.303	940.085
	<u>1.316.303</u>	<u>940.085</u>
Prihodi iz poslovanja (bilješka 3)		
AKD d.o.o., Zagreb	5.463.409	10.289.003
Hrvatski novčarski zavod d.o.o., Zagreb	1.193.943	609.402
	<u>6.657.352</u>	<u>10.898.405</u>
Ostali poslovni prihodi (bilješka 4)		
AKD d.o.o., Zagreb	47.042	10.656
Učilište AKD Zaštite	-	2.560
	<u>47.042</u>	<u>13.216</u>
Troškovi		
Učilište AKD Zaštite	(73.195)	(130.600)
AKD d.o.o., Zagreb	(19.422)	(17.213)
	<u>(92.617)</u>	<u>(147.813)</u>
Financijski prihodi (bilješka 12)		
Učilište AKD Zaštite	6.702	6.327
	<u>6.702</u>	<u>6.327</u>

BILJEŠKA 31 – FINANCIJSKI INSTRUMENTI I UPRAVLJANJE RIZICIMA

Ciljevi upravljanja rizicima

Društvo kontrolira i upravlja rizicima koji bi mogli utjecati na poslovanje Društva putem internih izvještaja o rizicima u kojima su izloženosti rizicima analizirane na temelju stupnja i značajnosti tržišnog rizika, kamatnog rizika, kreditnog rizika, valutnog rizika i rizika likvidnosti.

Tržišni rizik

Društvo posluje na hrvatskom tržištu. Uprava utvrđuje cijene svojih usluga na temelju tržišnih cijena. Nije bilo značajnih promjena utjecaja tržišnog rizika na poslovanje Društva.

Kamatni rizik

Kamatni rizik je rizik od promjene vrijednosti financijskog instrumenta uslijed promjene tržišnih kamatnih stopa u odnosu na kamatne stope koje se primjenjuju na financijski instrument. Rizik novčanog toka je rizik od moguće promjene kamatnog troška određenog financijskog instrumenta tijekom vremena. Društvo nema kredita, te nije izloženo riziku novčanog toka.

Kreditni rizik

Kreditni rizik je rizik da druga ugovorna stranka neće izvršiti svoje financijske obveze, te će time uzrokovati financijske gubitke Društvu.

Imovina koja potencijalno može izložiti Društvo kreditnom riziku sastoji se uglavnom od raspoloživog novca i novčanih ekvivalenata i potraživanja od kupaca. Potraživanja od kupaca su usklađena za iznos ispravka sumnjivih i spornih potraživanja.

Valutni rizik

Službena valuta Društva je hrvatska kuna ("HRK"). Međutim, određene transakcije u stranim valutama preračunavaju se u hrvatske kune primjenom valutnih tečajeva koji su važeći na datum bilance, te je, slijedom toga, Društvo potencijalno izloženo rizicima promjena valutnih tečajeva.

Rizik likvidnosti

Rizik likvidnosti je rizik da Društvo neće biti u mogućnosti ispuniti svoje financijske obveze drugoj ugovornoj strani.

Društvo upravlja rizikom likvidnosti na način da kontinuirano prati i analizira predviđeni i stvarni novčani tijek na osnovu dospelosti financijske imovine i obveza.

BILJEŠKA 32 – SUDSKI SPOROVI I POTENCIJALNE OBVEZE

Društvo je na dan 31. prosinca 2020. godine evidentiralo rezerviranja za sudske sporove za koje je procijenilo da nije vjerojatan konačan ishod u korist Društva (bilješke 10. i 25.).

Potencijalne obveze po izdanim garancijama za dobro izvršenje posla i otklanjanje nedostataka u garantnom roku na dan 31. prosinca 2020. godine utvrđena su u iznosu od 3.792.451 HRK (31. prosinca 2019. godine u iznosu od 3.497.117 HRK).

AKD-Zaštita d. o. o. Zagreb

BILJEŠKE UZ FINACIJSKE IZVJEŠTAJE

ZA GODINU KOJA JE ZAVRŠILA 31. PROSINCA 2020.


BILJEŠKA 33 – DOGAĐAJI NAKON DATUMA BILANCE

Nakon datuma finacijskih izvještaja nije bilo događaja koji bi značajno utjecali na godišnje finacijske izvještaje Društva za 2020. godinu, koji bi, slijedom toga, trebali biti objavljeni.

BILJEŠKA 34 – SASTAVLJANJE I ODOBRAVANJE FINACIJSKIH IZVJEŠTAJA

Finacijske izvještaje usvojila je Uprava i odobrila njihovo izdavanje dana 31. ožujka 2021. godine.

Potpisano u ime Uprave:



Josip Turkalj
Član uprave

AKD-Zaštita d.o.o
Savska cesta 28
10000 Zagreb,
Republika Hrvatska



IZVJEŠĆE O POSLOVANJU
AKD-ZAŠTITE d.o.o.
ZA RAZDOBLJE

01. SIJEČNJA – 31. PROSINCA 2020. GODINE

- JAVNA OBJAVA -

OPĆI PODACI O DRUŠTVU

NAZIV:	AKD – Zaštita d.o.o. za zaštitu osoba i imovine
SJEDIŠTE:	Savska cesta 28, p.p. 21, 10 000 Zagreb
ADRESA:	Planinska 13, 10 000 Zagreb (obavljanje poslovne djelatnosti)
PRAVNI OBLIK:	Društvo sa ograničenom odgovornošću; prema Zakonu o trgovačkim društvima
REGISTARSKI SUD:	Trgovački sud u Zagrebu; upisano pod matičnim brojem MBS 080024872
TEMELJNI KAPITAL:	15.000.000,00 kuna
MB:	01161121
OIB:	09253797076
DJELATNOST:	Djelatnost privatne zaštite; Osnovna djelatnost AKD – Zaštite d.o.o. je pružanje usluga fizičke zaštite osoba, imovine i objekata, usluge organiziranja prijevoza novca i vrijednosti i usluge tehničke zaštite
BROJ ZAPOSLENIH:	31. prosinca 2020. godine Društvo zapošljava 895 djelatnika (31. prosinac 2019. godine – 951 djelatnika)
OSNIVAČ:	Agencija za komercijalnu djelatnost d.o.o. – jedini osnivač
UPRAVA - DIREKTOR:	Josip Turkalj – član Uprave, zastupa samostalno i pojedinačno
NADZORNI ODBOR:	Dražen Vitez – predsjednik nadzornog odbora Andreja Benić – zamjenik predsjednika nadzornog odbora Goranka Janić – član nadzornog odbora Alen Klabet – član nadzornog odbora

RAČUN DOBITI I GUBITKA

POZICIJA	2019	2020
	HRK	HRK
POSLOVNI PRIHODI		
Prihodi od prodaje	91.617.029	101.298.313
Ostali poslovni prihodi	3.143.623	4.309.496
Ukupno poslovni prihodi	94.760.652	105.607.809
POSLOVNI RASHODI		
Materijalni troškovi	(18.414.198)	(16.073.329)
Troškovi osoblja	(61.894.763)	(68.533.883)
Amortizacija	(292.089)	(270.273)
Ostali troškovi	(6.126.778)	(6.905.885)
Vrijednosno usklađenje	(8.238)	(153.300)
Rezerviranja	(1.630.000)	(2.372.892)
Ostali poslovni rashodi	(67.754)	(1.003.678)
Ukupno poslovni rashodi	(88.433.820)	(95.313.240)
DOBIT/(GUBITAK) IZ REDOVNOG POSLOVANJA	6.326.833	10.294.569
Financijski prihodi	14.246	34.529
Financijski rashodi	(11.023)	(144.214)
GUBITAK IZ FINANCIJSKIH AKTIVNOSTI	3.223	(109.685)
UKUPNI PRIHODI	94.774.898	105.642.338
UKUPNI RASHODI	(88.444.842)	(95.457.454)
Dobit/(gubitak) prije oporezivanja	6.330.056	10.184.884
Porez na dobit	(387.960)	(1.691.802)
DOBIT/(GUBITAK) TEKUĆE GODINE	5.942.096	8.493.082

BILANCA

POZICIJA	31.12.2019	31.12.2020
AKTIVA		
Nematerijalna imovina	165.479	115.257
Materijalna imovina	332.449	650.726
Dugotrajna financijska imovina	3.658	8.400
DUGOTRAJNA IMOVINA	501.586	774.383
Zalihe	2.152.379	1.841.037
Potraživanja od povezanih društava	695.293	1.413.970
Potraživanja od kupaca	18.923.751	12.230.943
Potraživanja od zaposlenika	690	2.400
Potraživanja od države i drugih institucija	281.042	337.323
Ostala potraživanja	300.412	63.978
Financijska imovina	393.166	193.658
Novac	12.605.433	22.039.379
KRATKOTRAJNA IMOVINA	35.352.166	38.122.688
PLAĆENI TROŠKOVI I OBRAČUNATI PRIHODI	2.631.209	1.548.502
UKUPNA AKTIVA	38.484.961	40.445.573
PASIVA		
Upisani kapital	15.000.000	15.000.000
Zadržana dobit/preneseni gubitak	(4.186.446)	1.755.651
Dobit/gubitak tekuće godine	5.942.098	8.493.082
KAPITAL I REZERVE	16.755.651	25.248.735
Dugoročna rezerviranja	1.630.000	2.372.892
Dugoročne obveze	1.560	10.425
Obveze prema povezanim društvima	1.326.260	944.618
Obveze za predujmove	531.863	34.370
Obveze prema dobavljačima	7.581.538	1.917.927
Obveze prema zaposlenima	4.210.820	4.089.498
Obveze za poreze, doprinose i slična davanja	4.620.429	5.018.267
Ostale kratkoročne obveze	6.332	6.007
KRATKOROČNE OBVEZE	18.277.242	12.010.687
OBRAČUNATI TROŠKOVI I ODGOĐENI PRIHODI	1.820.508	802.834
UKUPNA PASIVA	38.484.961	40.445.573

Rezultat poslovanja AKD-Zaštite d.o.o. (prije oporezivanja) za 2020. godinu ima iskazanu dobit u iznosu od 10.184.884 kn.

Dobit je rezultat rasta prihoda zbog povećanja prosječne cijene usluge tjelesne zaštite te jačeg angažmana tehničke zaštite na projektima ugradnje sustava tehničke zaštite.

Značajni događaji nakon kraja poslovne godine

Pozitivan trend poslovanja u 2020. godini putem porasta prosječne cijene tjelesne zaštite, realizacije ugradnje projekata tehničke zaštite planirano se nastavlja i početkom 2021. godine (siječanj/veljača).

Pandemija COVID-19 i nadalje kroz 2021. godinu donosi određene neizvjesnosti u poslovanju (dodatni zahtjevi/otkazi za smanjenim i/ili povećanim obimom čuvanja), kako na globalnoj razini tako i na razini Društva; AKD-Zaštita d.o.o. poduzima sve mjere vezane uz zaštitu te će i nadalje aktivno pratiti utjecaje na tržište i brinuti da za vrijeme pandemije zadrži stabilno poslovanje u smislu zadržavanja svih postojećih ugovora kao i isplate plaće svim zaposlenima.

Vjerojatan budući razvoj društva

Za naredna razdoblja, planirano je ostvarenje dobiti, na operativnoj razini po svim segmentima poslovanja.

Zadržavanje obima sati tjelesne zaštite uz planirani dodatni rast komercijalnih cijena usluga tjelesne zaštite (ekvivalentno rastu minimalne plaće u Republici Hrvatskoj) te ostvarivanje plana koji veže tehnička zaštita na projektima ugradnje sustava tehničke zaštite, servisima/izradi prosudbenih dokumenata; racionalnim upravljanjem ljudskim resursima (rasporedi - satnice); racionalnim upravljanjem troškovima kao i planiranim potrebnim ulaganjima (investicijama) koje omogućuju ostvarenje svih planiranih poslovnih aktivnosti – rezultat poslovanja za 2021. godinu biti će pozitivan, odnosno, na razini poslovnog rezultata 2020. godine.

Podružnice društva

AKD-Zaštita d.o.o. ima registrirane 3 podružnice u kojima obavlja djelatnost. Iste nisu pravne osobe već su sastavni organizacijski dijelovi društva.

PODRUŽNICA BR. 001

– AKD-Zaštita d.o.o. Podružnica Dubrovnik; sjedište u Dubrovniku, Ulica Svetog križa 3
Djelatnost podružnice je istovjetna osnovnoj djelatnosti AKD-Zaštite d.o.o.

PODRUŽNICA BR. 002

– AKD-Zaštita d.o.o. Podružnica Zagreb; sjedište u Zagrebu, Planinska 13
Djelatnost podružnice je istovjetna osnovnoj djelatnosti AKD-Zaštite d.o.o.

PODRUŽNICA BR. 003

– AKD-Zaštita d.o.o. Podružnica Split; sjedište u Splitu, Vukovarska 183B
Djelatnost podružnice je istovjetna osnovnoj djelatnosti AKD-Zaštite d.o.o.

Izloženost društva rizicima

Kroz poslovanje, društvo AKD-Zaštita d.o.o. suočava se s unutrašnjim i vanjskim čimbenicima i utjecajima koji ih čine nesigurnima. Ta nesigurnost ima kao posljedicu rizik za ciljeve organizacije.

Događaji koji mogu nepovoljno utjecati na ostvarenje ciljeva u poslovanju AKD-Zaštite d.o.o. čine rizici:

1. Poslovni rizici:

TRŽIŠNI RIZIK:

Vanjski rizici na strani prihoda - otkaz ugovorenog posla od strane komitenta, preniska ugovorena cijena usluge sata rada koji poskupljuje tijekom godine, nelojalna konkurencija

Vanjski rizici na strani troškova - povećanje cijene goriva, komunalnih naknada i nameta, najmova

POLITIČKI RIZIK:

Izmjene zakonskih i podzakonskih akata bitno utječu na prava radnika iz radnog odnosa kao i obveze poslodavaca - rizik dodatnog povećanja minimalnog osobnog dohotka, povećanja stopa doprinosa i poreza

OPERATIVNI RIZIK :

Isti se odnosi na nedovoljan broj licenciranih zaštitara na tržištu rada.

KORPORACIJSKI RIZIK:

Odnosi se na moguću promjena strukture vlasništva, zahtjevi radnika

2. Financijski rizici:

RIZIK SOLVENTNOSTI I LIKVIDNOSTI: otežana naplata, odnosno, neusklađena ročnost potraživanja i obvezama rezultira nedostacima novčanih sredstava za ispunjenje kratkoročnih obveza (rizik novčanih tijekova)

VALUTNI RIZIK: promjena tečaja službene valute RH ima direktan utjecaj na cijene i plaće zaštitara

Upravljanje glavnim rizicima***Rizik otkaza ugovora o pružanju usluga***

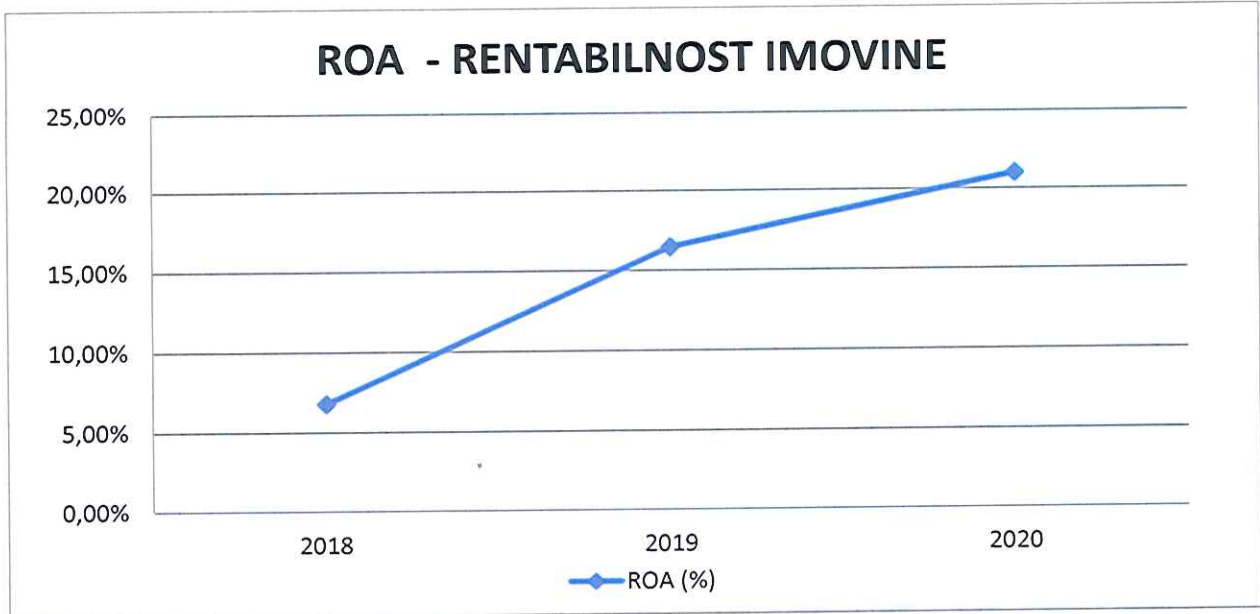
Otkazom ugovora pojedinih komitenata nije izražena poslovna ugroženost AKD-Zaštite d.o.o. međutim, niži prihodi bi prouzročili odgovarajući broj poslovno uvjetovanih otkaza ugovora o radu, a po toj osnovi i manje troškove plaća radnicima. Poslovni rezultati bi i dalje bili ostvarivani ali na nižem nivou.

Rizik povećanja minimalnog osobnog dohotka, povećanja stopa doprinosa i poreza

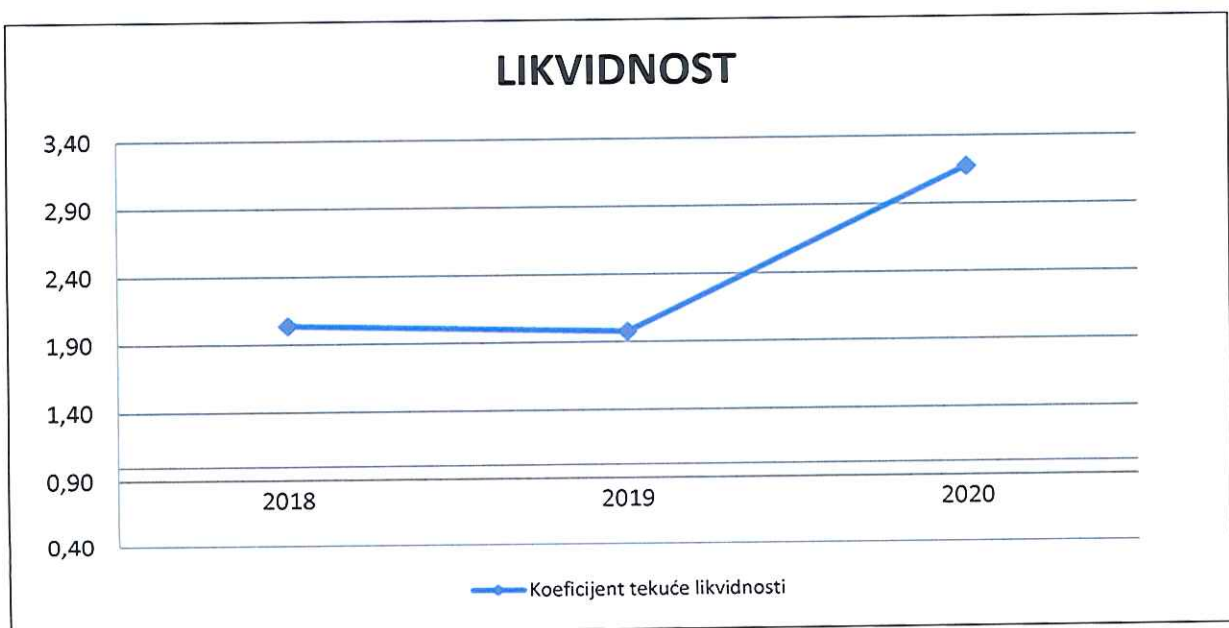
Dodatno povećanje minimalnog osobnog dohotka predstavlja rizik za poslovanje AKD – Zaštite, budući da trošak plaća u strukturi troškova čini udio od cca 80% od ukupnih troškova. Rast minimalne plaće za 2020. godinu AKD – Zaštita d.o.o. rezultira i rastom komercijalne cijene usluga AKD-Zaštite d.o.o.

Pokazatelji analize financijskih izvješća – sigurnost i uspješnost poslovanja

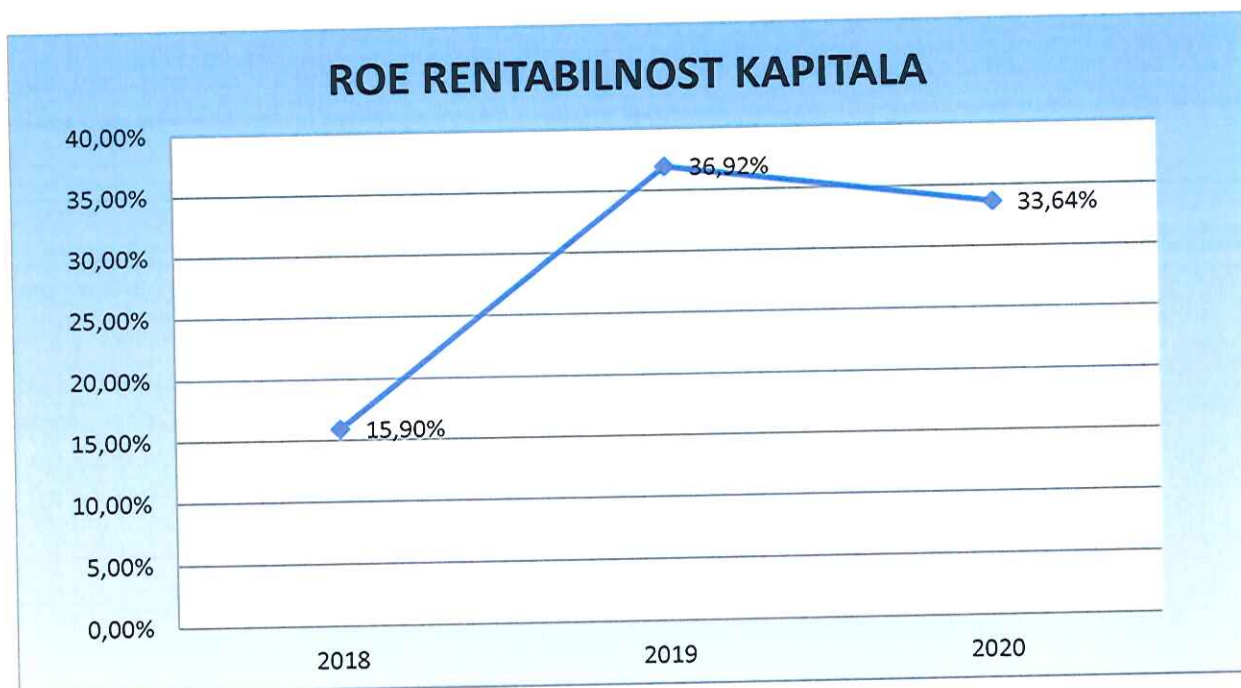
ROA (rentabilnost imovine) – govori nam o stopi povrata imovine; u 2020. godini poduzeće je ostvarilo optimalan omjer rentabilnosti.



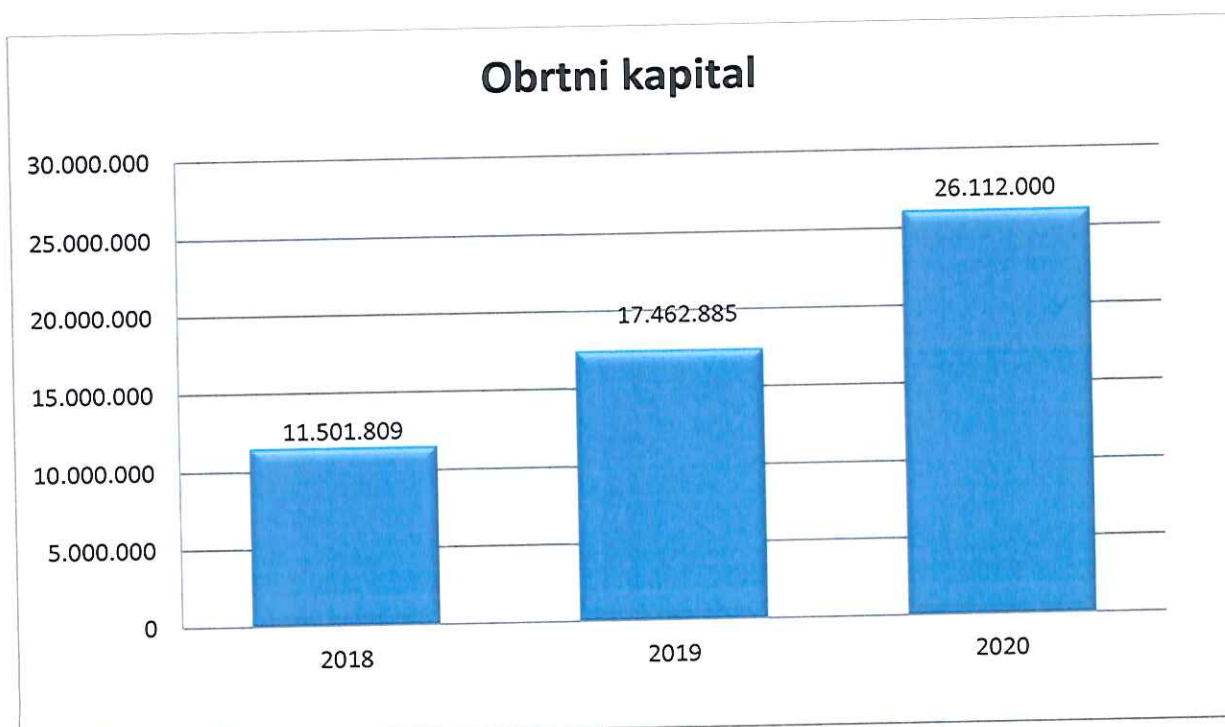
Koeficijent tekuće likvidnosti - prema pokazatelju tekuće likvidnosti AKD – Zaštita d.o.o. je u 2020. godini likvidna, odnosno, ima dovoljno novčanih sredstava na raspolaganju za pokrivanje dospjelih obaveza.



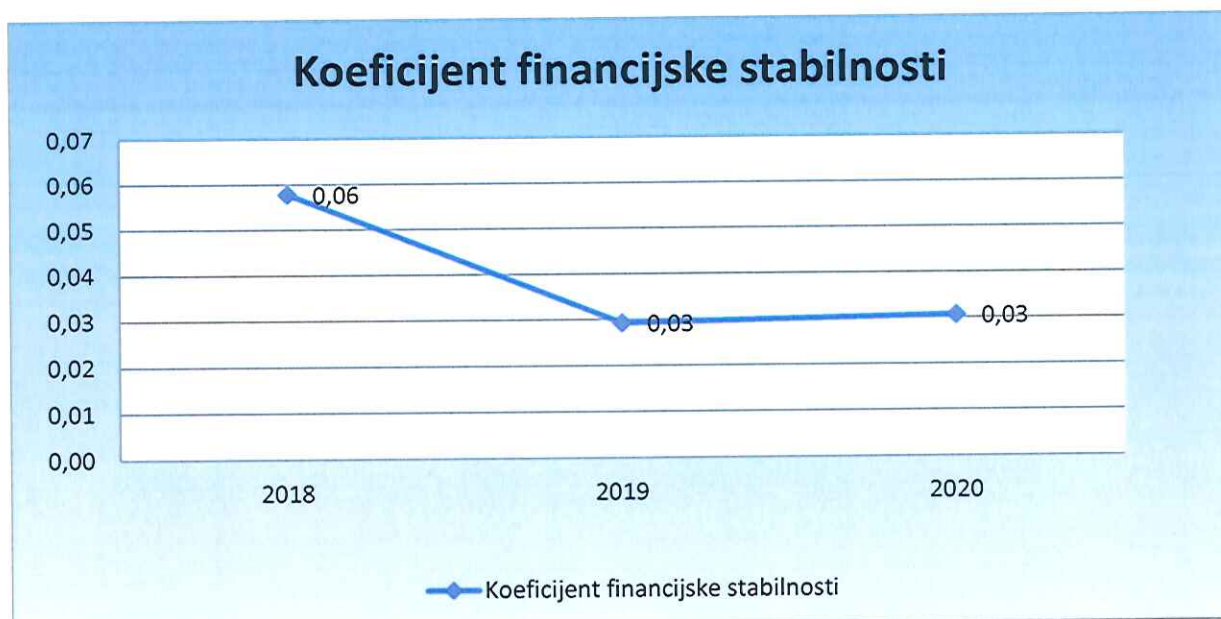
ROE (rentabilnost kapitala) – govori nam o stopi povrata kapitala.



Neto radni kapital – prikazuje odnos između kratkotrajne imovine i kratkoročnih obveza, AKD-Zaštita d.o.o. ima na raspolaganju dovoljno obrtnog kapitala.



Koeficijent financijske stabilnosti – prikazuje financiranje kratkotrajne imovine iz dugoročnih izvora.



Direktor Sektora financija i računovodstva

Marinela Vuković, dipl.oec.

Direktor AKD-Zaštite d.o.o.

Josip Turkalj